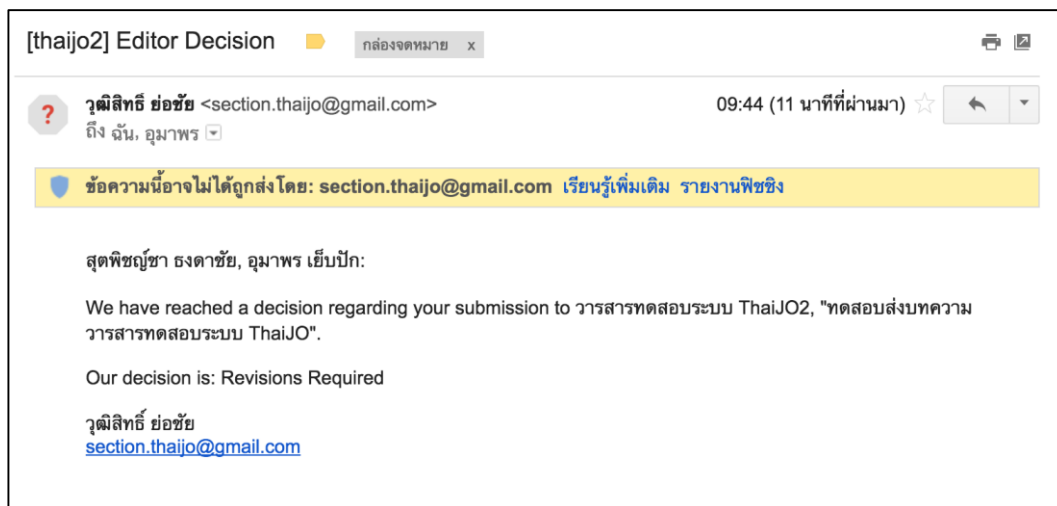
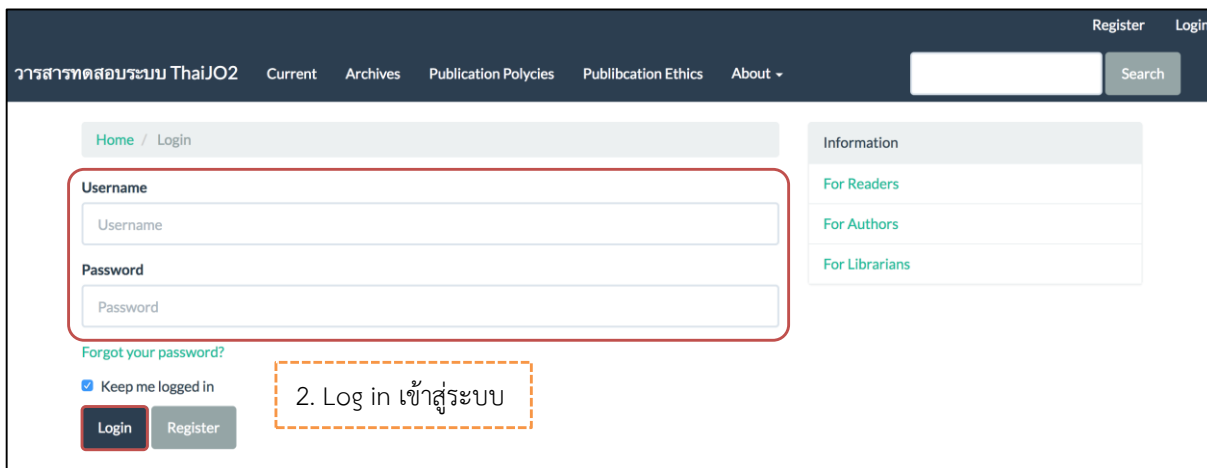


## การแก้ไขบทความ (Revision)

1. ผู้แต่ง (Author) จะได้รับอีเมลจากบรรณาธิการ (Editor) เพื่อให้แก้ไขบทความตามคำแนะนำเรื่อง “Editor Decision”



2. เข้าสู่เว็บไซต์ของวารสาร และ Log in เข้าสู่ระบบ



3. ท่านสามารถเข้าสู่บทความได้ 2 วิธี คือ
- วิธีที่ 1 เมนู Tasks จะแสดงตัวเลขขึ้นมา คลิกที่เมนู Tasks เพื่อตรวจสอบสถานะของบทความ จากนั้นคลิกที่ลิงก์ “Revision required”
  - วิธีที่ 2 หัวข้อ My Authored ให้คลิกที่ลิงก์ Review หัวข้อบทความ

The screenshot shows the OJS Submissions interface. On the left, the 'Tasks' menu has a notification '1'. The main content area is divided into 'My Queue' and 'My Authored' sections. In the 'My Queue' section, a submission titled 'ทดสอบส่งบทความ วารสารทดสอบระบบ ThaiJO' is listed with a status of 'Revision required.' A red dashed box highlights this status with the text 'วิธีที่ 1 คลิกที่ลิงก์ "Revision required"'. Below the submission, there are buttons for 'Mark New', 'Mark Read', and 'Delete'. In the 'My Authored' section, a submission by 'ธงดาชัย et al.' is listed with a 'Review' button highlighted by a red dashed box and the text 'วิธีที่ 2 คลิกที่ลิงก์ Review'.

4. จากนั้นจะเข้าสู่หน้า Review โดยมีรายละเอียด ดังนี้

The screenshot shows the OJS Review page for a submission. The page has tabs for 'Submission', 'Review', 'Copyediting', and 'Production', with 'Review' selected. The submission title is 'ทดสอบส่งบทความ วารสารทดสอบระบบ ThaiJO' by 'สุดศิษญา ธงดาชัย, อุมาร เอ็มบิก'. The 'Round 1' status is 'Revisions have been requested.' A red dashed box highlights this status with the text 'สถานะของบทความ'. The 'Notifications' section shows a '[thaijo2] Editor Decision' from 2017-07-27 02:44 AM, highlighted with a red dashed box and the text 'ผลการประเมินบทความ'. The 'Reviewer's Attachments' section is empty, highlighted with a red dashed box and the text 'ไฟล์ผู้ประเมินบทความ (Reviewer)'. The 'Revisions' section shows a file named 'Journal editor, บทความทดสอบ (ให้ผู้แต่งแก้ไขตามข้อเสนอแนะ).docx' with 'Article Text' content, highlighted with a red dashed box and the text 'ไฟล์แก้ไขบทความ'. The 'Review Discussions' section is empty, highlighted with a red dashed box and the text 'ข้อความติดต่อกันระหว่างผู้แต่ง (Author) กับ บรรณาธิการ (Editor)'.

5. ข้อเสนอแนะที่ให้แก้ไขบทความ อาจได้รับหลากหลายรูปแบบ เช่น
  - ส่งข้อเสนอแนะมาให้ทางอีเมล หรือดูได้จากลิงก์ที่หัวข้อ Notifications
  - ส่งข้อเสนอแนะมาให้ทางระบบที่หัวข้อ Reviewer's Attachments
  - ส่งข้อเสนอแนะมาให้ทางระบบที่หัวข้อ Revision
  - ส่งข้อเสนอแนะมาให้ทางระบบที่หัวข้อ Review Discussions

จากตัวอย่าง บรรณาธิการ (Editor) ส่งไฟล์ข้อเสนอแนะให้แก้ไขบทความมาที่หัวข้อ Revision

6. คลิกที่ลิงก์เพื่อดูดาวน์โหลดไฟล์มาแก้ไขตามข้อเสนอแนะ
7. หลังจากแก้ไขบทความตามข้อเสนอแนะเรียบร้อยแล้ว ให้อัปโหลดไฟล์ที่หัวข้อ Revision โดยคลิกที่ลิงก์ Upload File

ทดสอบส่งบทความ วารสารทดสอบระบบ ThaiJO  
สุตพิชญ์ ธงคำชัย, อุมพร เอ็มปิก

Submission Library View Metadata

Tasks 1

Submissions

Submission Review Copyediting Production

Round 1

Round 1 Status  
Revisions have been requested.

Notifications  
[thaijo2] Editor Decision 2017-07-27 02:44 AM

Reviewer's Attachments  
No Files

Revisions  
Journal editor, บทความทดสอบ (ให้ผู้แต่งแก้ไขตามข้อเสนอแนะ).docx Article Text

Review Discussions  
Add discussion

6. คลิกที่ลิงก์เพื่อดูดาวน์โหลดไฟล์

7. คลิกที่ลิงก์ Upload File เพื่ออัปโหลดไฟล์บทความที่ได้แก้ไขตามข้อเสนอแนะเรียบร้อยแล้ว

- เลือกชื่อไฟล์ที่ขึ้นต้นด้วย Author, .....
- คลิกที่ปุ่ม Upload File และเลือกไฟล์บทความที่ได้แก้ไขตามข้อเสนอแนะเรียบร้อยแล้ว

**Upload Review File** [X]

1. Upload File    2. Review Details    3. Confirm

If you are uploading a revision of an existing file, please indicate which file.

Author, บทความทดสอบ.docx

**Article Component \***

Article Text

Drag and drop a file here to begin upload

Upload File

Ensuring a Blind Review

Continue    Cancel

8. เลือกชื่อไฟล์ที่ขึ้นต้นด้วย Author, .....

9. คลิกที่ปุ่ม Upload File

- คลิกที่ปุ่ม Continue
- \* ถ้าต้องการแก้ไขไฟล์ ให้คลิกที่ปุ่ม Change File

**Upload Review File** [X]

1. Upload File    2. Review Details    3. Confirm

If you are uploading a revision of an existing file, please indicate which file.

Author, บทความทดสอบ.docx

**Article Component \***

Article Text

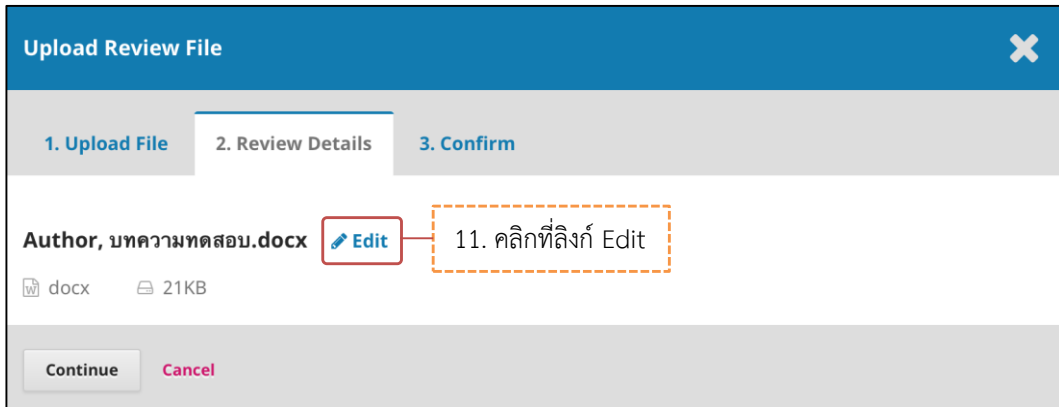
✓ Author, บทความทดสอบ.docx    Change File

Ensuring a Blind Review

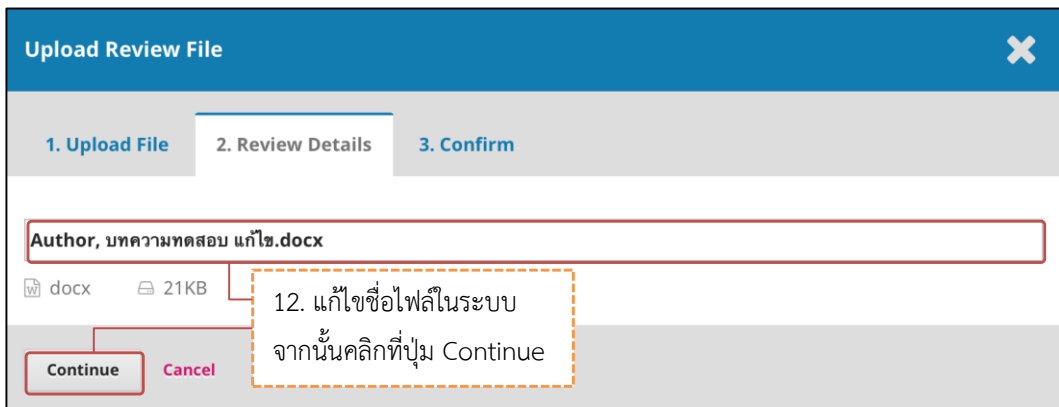
Continue    Cancel

10. คลิกที่ปุ่ม Continue

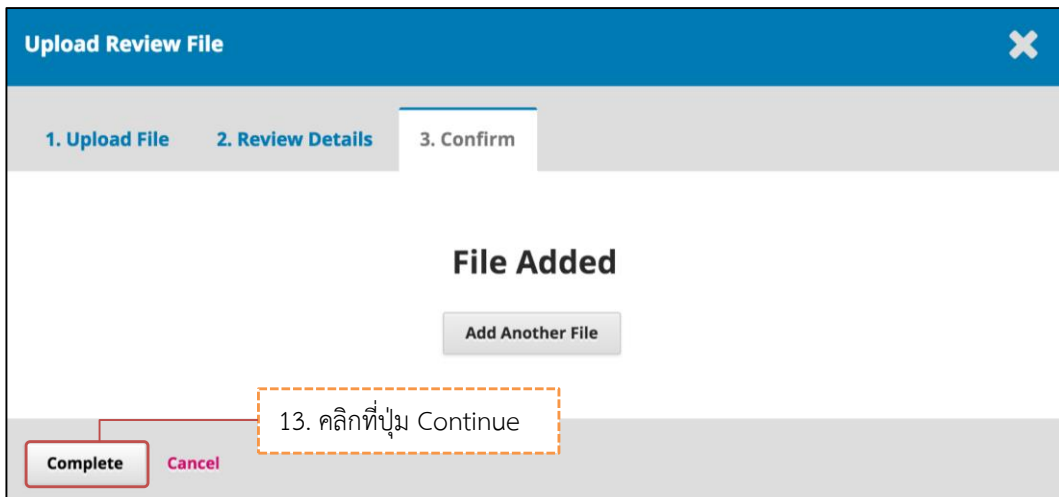
11. แก้ไขชื่อไฟล์ในระบบ ให้คลิกที่ลิงก์ Edit



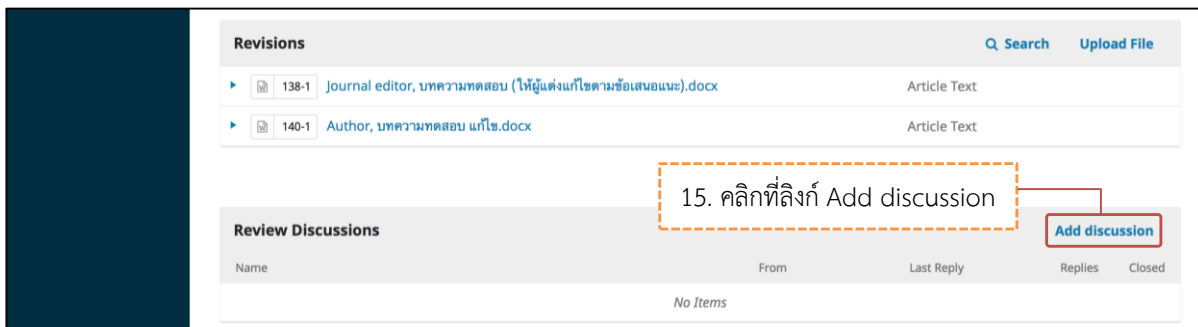
12. แก้ไขชื่อไฟล์ในระบบ จากนั้นคลิกที่ปุ่ม Continue



13. คลิกที่ปุ่ม Complete



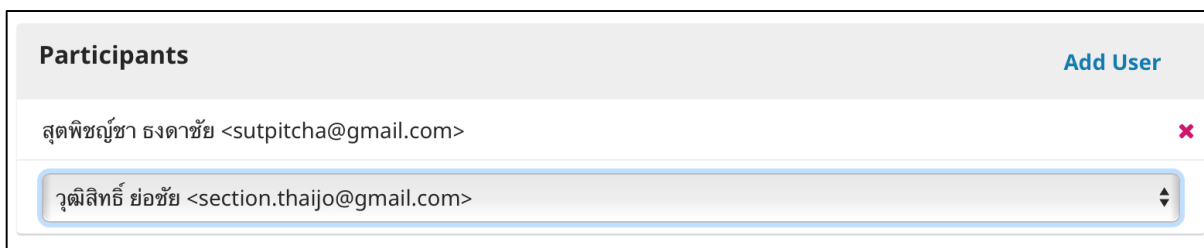
- 14. ไฟล์ที่อัปโหลดจะอยู่ในหัวข้อ Revision
- 15. จากนั้นทำการแจ้งบรรณาธิการ (Editor) ที่หัวข้อ Review Discussion โดยคลิกที่ลิงก์ Add discussion



- 16. คลิกที่ลิงก์ Add User



- 17. จากนั้นจะแสดงชื่อบรรณาธิการวารสาร หรือ กองบรรณาธิการวารสาร



- 18. พิมพ์ชื่อเรื่อง และข้อความที่ต้องการส่งถึงบรรณาธิการวารสาร หรือ กองบรรณาธิการวารสาร  
\* ถ้ามีไฟล์แนบ สามารถอัปโหลดไฟล์ได้ที่หัวข้อ Attached Files
- 19. คลิกที่ปุ่ม OK

**Add discussion** [Close]

**Participants** Add User

- สุดพิชญ์ชา ธงดาชัย <sutpitcha@gmail.com> [Remove]
- วุฒิลิทธิ์ ย่อชัย <section.thaijo@gmail.com> [Remove]

**Subject \***

แก้ไขบทความตามข้อเสนอแนะเรียบร้อยแล้วค่ะ

**Message \***

เรียน กองบรรณาธิการวารสาร  
ดิฉันได้ทำการแก้ไขบทความตามข้อเสนอแนะและอัปโหลดไฟล์เข้าสู่ระบบเรียบร้อยแล้วค่ะ  
ขอแสดงความนับถือ  
สุดพิชญ์ชา ธงดาชัย

**Attached Files** Search Upload File

No Files

\* Denotes required field

**OK** Cancel

20. ข้อความที่ส่งถึงบรรณาธิการวารสาร หรือ กองบรรณาธิการวารสาร จะแสดงดังภาพด้านล่างนี้

**OJS**  
OPEN JOURNAL SYSTEMS

Submission Library View Metadata

ทดสอบส่งบทความ วารสารทดสอบระบบ ThaiJO  
สุดพิชญ์ษา ธงดาชัย, อุมารพร เย็นบึก

Tasks 0

Submissions

Submission Review Copyediting Production

Round 1

**Round 1 Status**  
Revisions have been requested.

**Notifications**

[thaijo2] Editor Decision 2017-07-27 02:44 AM

**Reviewer's Attachments** Search

No Files

**Revisions** Search Upload File

138-1	Journal editor, บทความทดสอบ (ให้ผู้แต่งแก้ไขตามข้อเสนอแนะ).docx	Article Text
140-1	Author, บทความทดสอบ แก้ไข.docx	Article Text

**Review Discussions** Add discussion

Name	From	Last Reply	Replies	Closed
แก้ไขบทความตามข้อเสนอแนะเรียบร้อยแล้วค่ะ	author2_thaijo Jul/27	-	0	<input type="checkbox"/>